



SiM
UFCG

MANUAL PRÁTICO PARA USO DO SiM POR DISCENTES



CPE



PRE



Universidade Federal
de Campina Grande

APRESENTAÇÃO

Este manual foi produzido com o intuito de orientar os **DISCENTES** de cada Centro na operacionalização do Sistema de Monitoria da Universidade Federal de Campina Grande (SiM-UFCG).

Proposto pela Coordenação de Programas e Estágios (CPE) da Pró-Reitoria de Ensino (PRE) e desenvolvido pela Divisão de Informática (DI-PRE), o SiM-UFCG proporciona agilidade e eficiência, simplificando os procedimentos operacionais relativos à monitoria acadêmica da UFCG.

Através de uma plataforma simples e intuitiva, o SiM-UFCG permite aos(às) seus(suas) usuários(as):

- ◆ **Solicitação de monitores(as);**
- ◆ **Inscrição e seleção de monitores(as);**
- ◆ **Assinatura do Termo de Compromisso (contrato);**
- ◆ **Registro de frequência das atividades de monitoria;**

- ❖ **Preenchimento e envio de Relatório;**
- ❖ **Emissão de Certificados para docentes e discentes.**

Ressalta-se que este manual contempla os modos de operacionalização do sistema. Para ter acesso à regulamentação deste programa, o(a) interessado(a) deve ter conhecimento da [Resolução CSE/UFCG nº 23/2021](#), bem como dos Editais de seleção da monitoria.

Logo, a Coordenação de Programas e Estágios (CPE), disponibiliza este manual, possibilitando um melhor entendimento sobre a operacionalização da monitoria no seu Sistema de gerenciamento.

Atenciosamente,

Coordenação de Programas e Estágios (CPE)

Pró-Reitoria de Ensino (PRE)

Universidade Federal de Campina Grande (UFCG)

COORDENAÇÃO DE PROGRAMAS E ESTÁGIOS (CPE)

Equipe de Produção e Organização do Manual

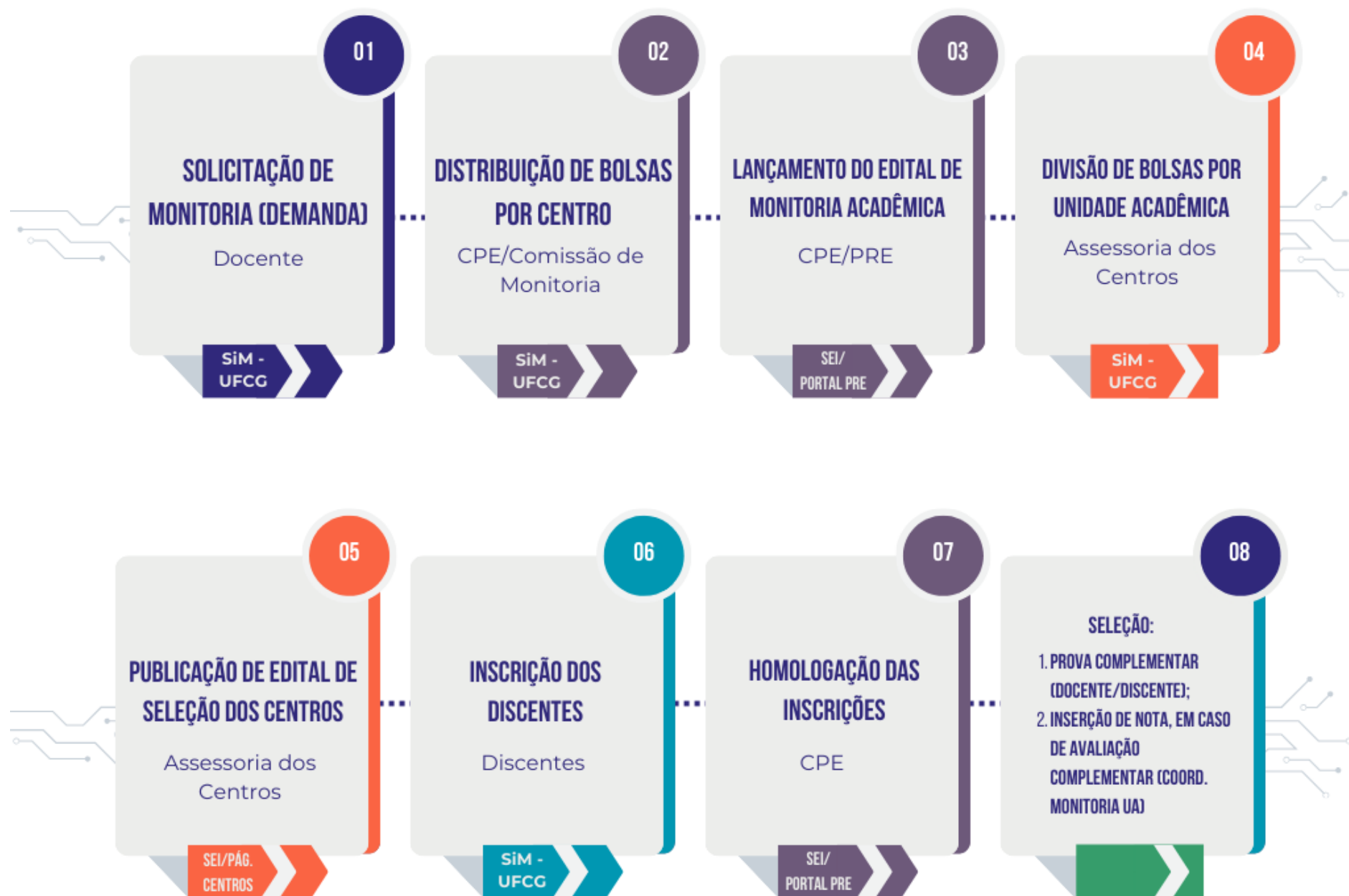
Viviane Gomes de Ceballos - [Pró-Reitora de Ensino](#)

Jair Stefanini Pereira de Ataíde - [Coordenador de Programas e Estágios](#)

Felipe Araújo de Andrade - [Divisão de Informática](#)

Maria Clara Damasceno de Oliveira - [Estagiária de Comunicação Social/Educomunicação](#)

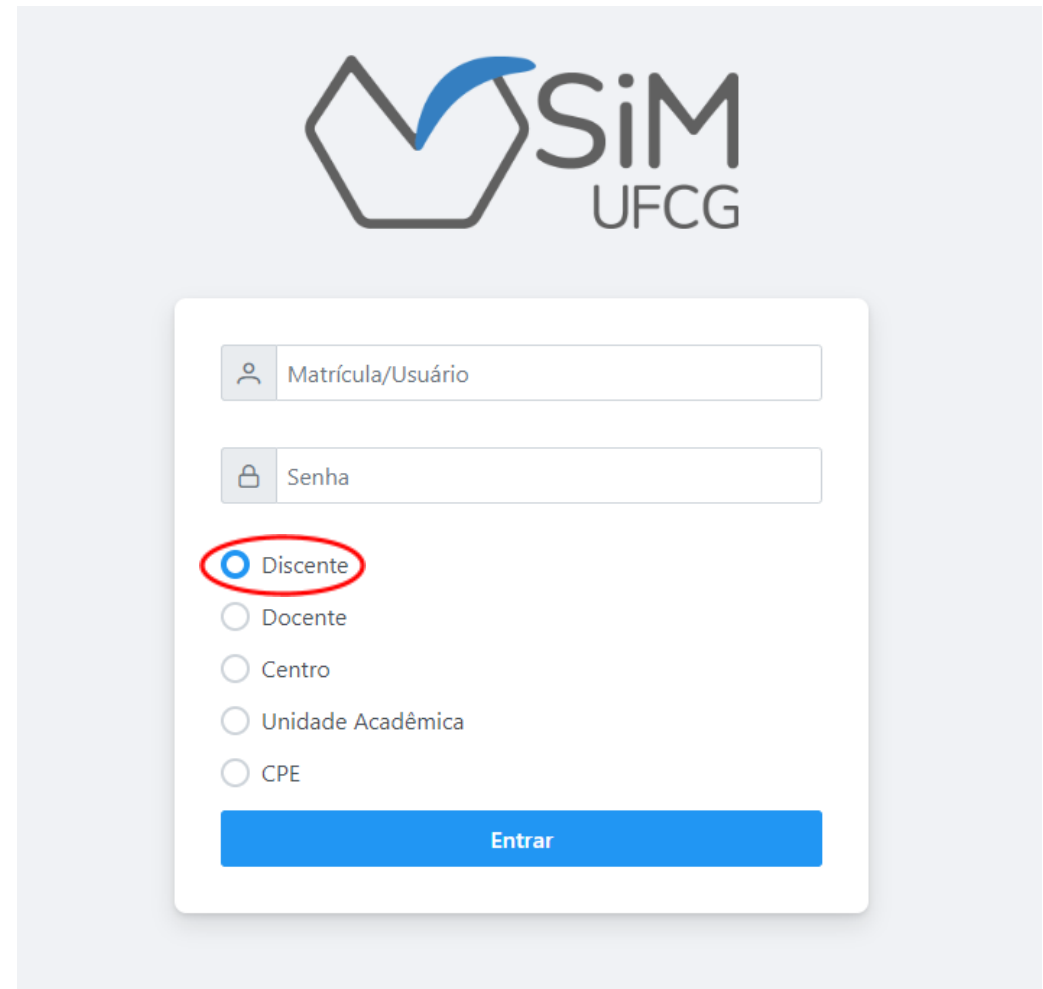
FLUXOGRAMA DE MONITORIA ACADÊMICA





TELA DE ACESSO

Para acessar o SiM, ele deverá selecionar a opção “Discente” inserindo as mesmas credenciais de acesso do Controle Acadêmico.

A screenshot of the SiM UFCG login interface. At the top center is the SiM UFCG logo. Below it is a white login form with a light blue border. The form contains two input fields: 'Matrícula/Usuário' with a person icon and 'Senha' with a lock icon. Below these fields are five radio button options: 'Discente' (which is selected and circled in red), 'Docente', 'Centro', 'Unidade Acadêmica', and 'CPE'. At the bottom of the form is a blue button labeled 'Entrar'.

PÁGINA INICIAL

Ao entrar no SiM-UFPG o(a) discente visualizará os seguintes dados:
“Matrícula”, “Nome”, “*E-mail*”, “Curso” e o “Campus” de origem.

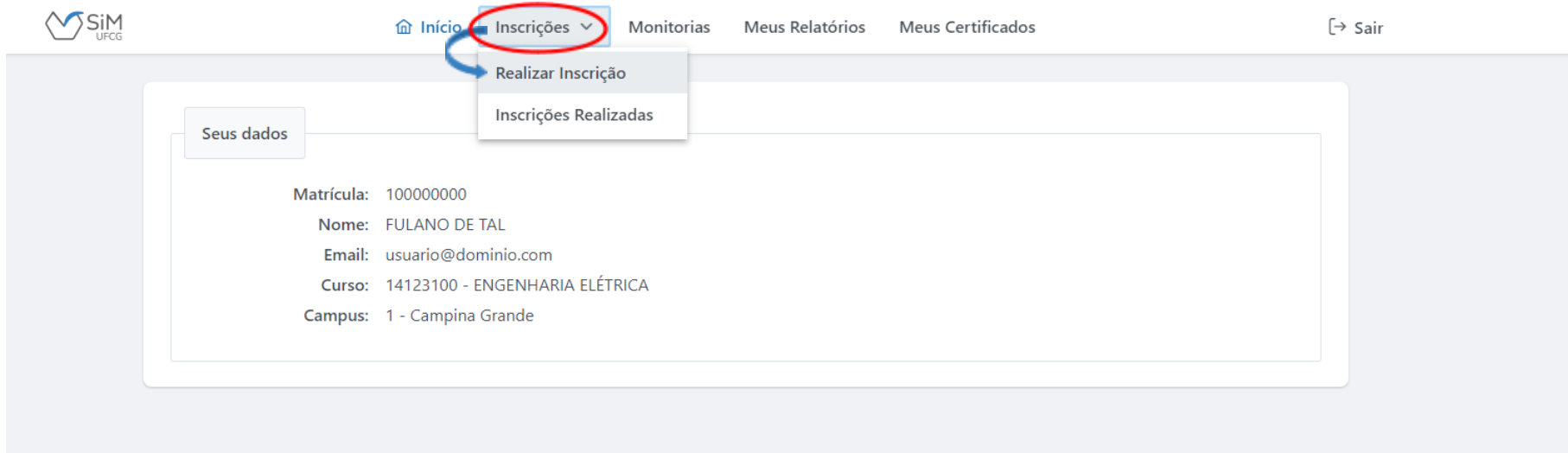
Seus dados

Matrícula: 123456789
Nome: FULANO DE TAL
Email: usuario@dominio.com
Curso: 11104120 - DESIGN - D
Campus: 1 - Campina Grande

INSCRIÇÃO/MONITORIA

Durante o período de inscrição, previsto em edital, a aba “Inscrições” ficará visível.

Para se inscrever no processo de seleção, o(a) discente deverá clicar em “Realizar Inscrição”.

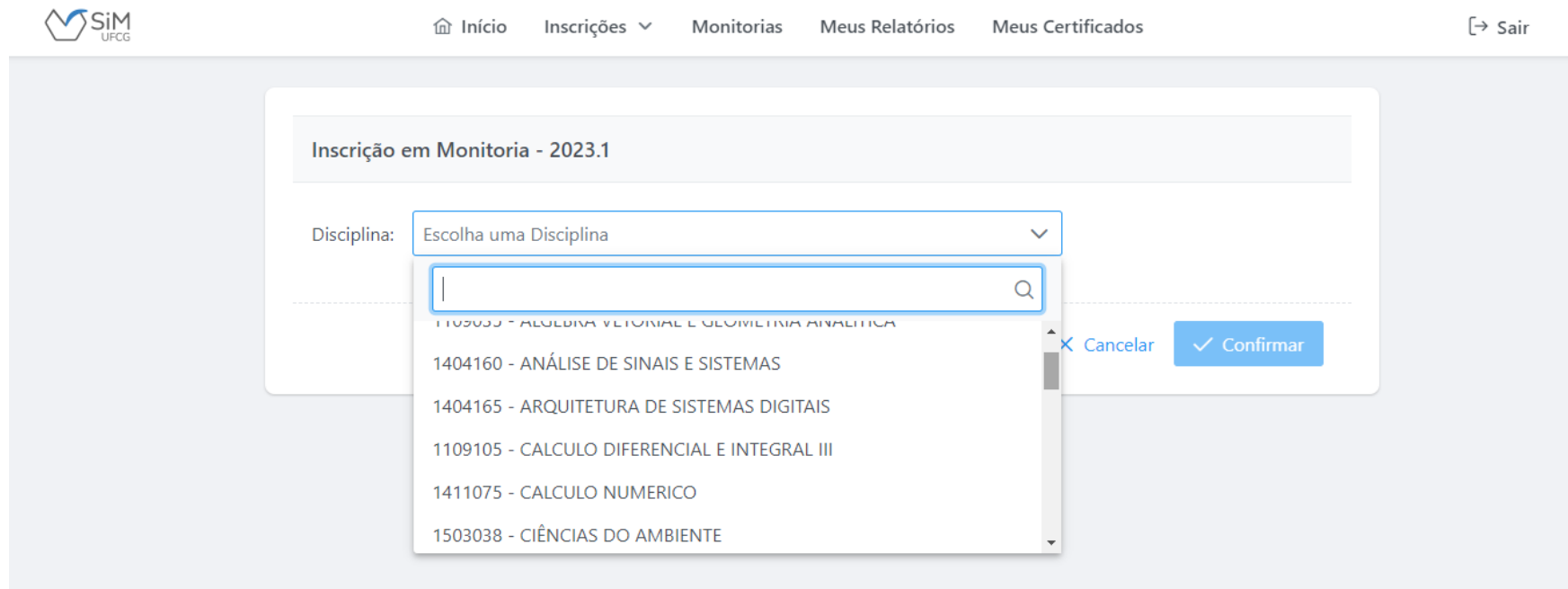


The screenshot displays the SiM UFCG web application interface. At the top, there is a navigation bar with the following items: a home icon, 'Início', 'Inscrições' (highlighted with a red circle and a blue arrow pointing to a dropdown menu), 'Monitorias', 'Meus Relatórios', 'Meus Certificados', and 'Sair' (with an exit icon). The dropdown menu for 'Inscrições' contains two options: 'Realizar Inscrição' and 'Inscrições Realizadas'. Below the navigation bar, a user profile card is visible, titled 'Seus dados', containing the following information:

- Matrícula: 100000000
- Nome: FULANO DE TAL
- Email: usuario@dominio.com
- Curso: 14123100 - ENGENHARIA ELÉTRICA
- Campus: 1 - Campina Grande

INSCRIÇÃO/MONITORIA

Caso o(a) discente tenha o CRA igual ou superior a 6,0, aparecerá um menu listando as disciplinas ofertadas para a monitoria nas quais tenha sido aprovado(a) com nota igual ou superior a 7,0, conforme critérios dispostos na resolução de monitoria acadêmica.



SiM UFCC

[Início](#) [Inscrições](#) [Monitorias](#) [Meus Relatórios](#) [Meus Certificados](#) [Sair](#)

Inscrição em Monitoria - 2023.1

Disciplina: Escolha uma Disciplina

- 1109055 - ALGEBRA VETORIAL E GEOMETRIA ANALITICA
- 1404160 - ANÁLISE DE SINAIS E SISTEMAS
- 1404165 - ARQUITETURA DE SISTEMAS DIGITAIS
- 1109105 - CALCULO DIFERENCIAL E INTEGRAL III
- 1411075 - CALCULO NUMERICO
- 1503038 - CIÊNCIAS DO AMBIENTE

[Cancelar](#) [Confirmar](#)

INSCRIÇÃO/MONITORIA

O(A) discente deverá escolher a disciplina na qual deseja participar do processo seletivo e clicar em “confirmar” para efetivar a ação.

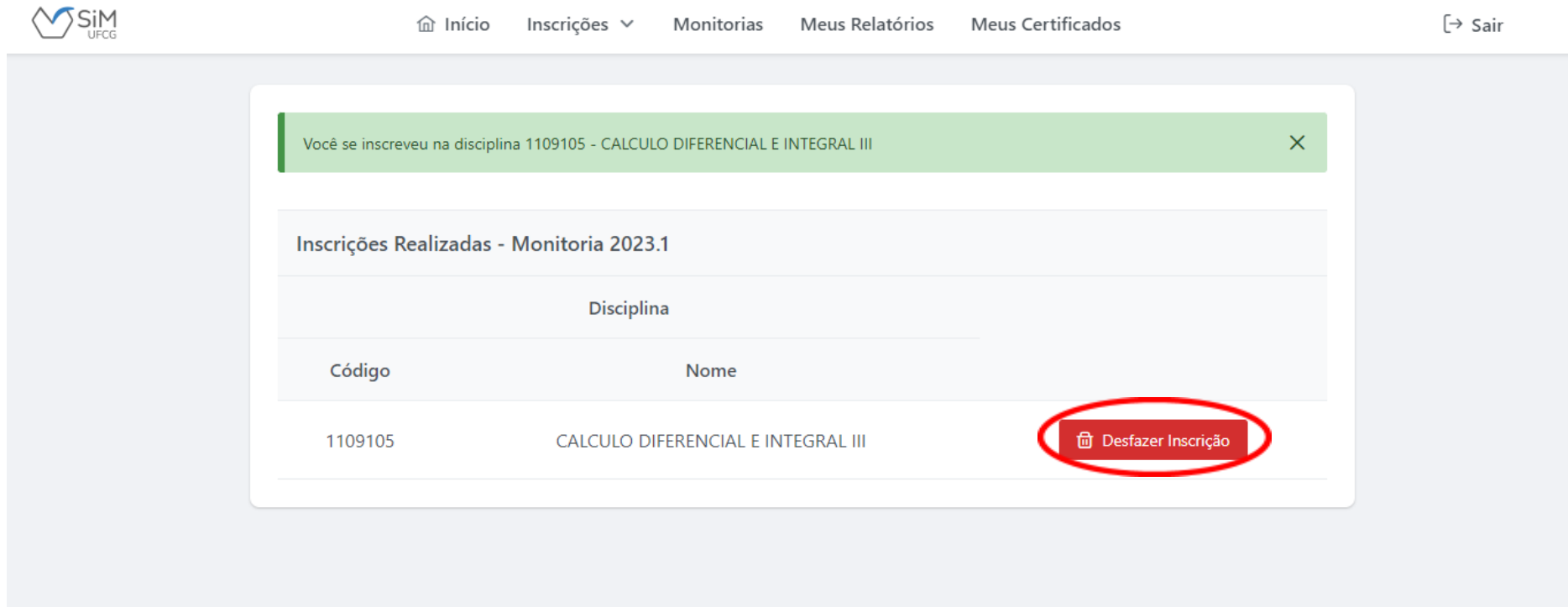
Inscrição em Monitoria - 2023.1

Disciplina: 1109105 - CALCULO DIFERENCIAL E INTEGRAL III

[X Cancelar](#) [✓ Confirmar](#)

INSCRIÇÃO/MONITORIA

Ao confirmar a inscrição, o(a) discente será redirecionado para a página de inscrições realizadas, onde será possível visualizar e/ou “desfazer inscrição”.



SiM UFCG

[Início](#) [Inscrições](#) [Monitorias](#) [Meus Relatórios](#) [Meus Certificados](#) [\[→ Sair\]](#)

Você se inscreveu na disciplina 1109105 - CALCULO DIFERENCIAL E INTEGRAL III

Inscrições Realizadas - Monitoria 2023.1

Disciplina	
Código	Nome
1109105	CALCULO DIFERENCIAL E INTEGRAL III

Desfazer Inscrição

MONITORIAS

Ao selecionar “Monitorias” o(a) discente visualizará uma lista dos componentes curriculares aos quais esteve vinculado(a) como monitor(a), desde a inscrição até, se for o caso, a finalização da monitoria com as informações:


- ❖ “Disciplina” e seu respectivo “Código”;
- ❖ Seu “Vínculo” como “Bolsista” ou “Voluntário”;
- ❖ Sua “Situação”: “Inscrito”, “Vinculado”, “Finalizou Monitoria”, “Rejeitou Monitoria”, “Vínculo Cancelado”, “Convocado”, “Selecionado” ou “Reprovado”.
- ❖ O nome de seu “Orientador”.



The screenshot shows the SiM UFCG interface. At the top, there is a navigation bar with the SiM UFCG logo on the left, and links for 'Início', 'Monitorias' (highlighted with a red circle), 'Meus Relatórios', 'Meus Certificados', and 'Sair' on the right. Below the navigation bar, the main content area is titled 'Lista de Monitorias'. It contains a table with the following columns: 'Período', 'Disciplina' (subdivided into 'Código' and 'Nome'), 'Vínculo', 'Situação', and 'Orientador'. There are two rows of data. The first row shows '2022.2', '1205147', 'HISTÓRIA DA PSICOLOGIA', 'VOLUNTÁRIO', 'FINALIZOU MONITORIA', and 'FULANO'. The second row shows '2022.1', '1205234', 'PSICANÁLISE I', 'BOLSISTA', 'FINALIZOU MONITORIA', and 'BELTRANDO DA SILVA'. Each row has a 'Visualizar Monitoria' button with a magnifying glass icon. At the bottom of the table, it says 'Mostrando 2 resultados'.

Período	Disciplina		Vínculo	Situação	Orientador
	Código	Nome			
2022.2	1205147	HISTÓRIA DA PSICOLOGIA	VOLUNTÁRIO	FINALIZOU MONITORIA	FULANO
2022.1	1205234	PSICANÁLISE I	BOLSISTA	FINALIZOU MONITORIA	BELTRANDO DA SILVA

MONITORIAS

Ao clicar no botão , o(a) discente terá acesso:
aos “dados da monitoria”, às “orientações” e à “frequência”.

[Início](#) [Monitorias](#) [Meus Relatórios](#) [Meus Certificados](#)

DADOS DA MONITORIA

Disciplina: 1205147 - HISTÓRIA DA PSICOLOGIA

Período: 2022.2

Tipo de vínculo: **VOLUNTÁRIO**

Situação: **FINALIZOU MONITORIA**




Início: 13/03/2023

Término: 23/06/2023

Orientações

Docente	Início	Término	Situação
FULANO DA SILVA	13/03/2023	23/06/2023	ATIVO

Frequência Mensal

1º Mês	2º Mês	3º Mês
		

MONITORIAS/ACEITAR OU RECUSAR CONVOCAÇÃO

Ao ser CONVOCADO(A) para a monitoria na qual foi aprovado(a) e classificado(a), o(a) discente deverá entrar no sistema e acessar “Monitorias”, onde terão as opções de “aceitar” ou “recusar” a convocação.

Lista de Monitorias

Período	Disciplina		Vínculo	Situação	Orientador	↓	↓
	Código	Nome					
2023.1	9101277	INTRODUÇÃO À ENGENHARIA CIVIL	VOLUNTÁRIO	CONVOCADO	-	✓ ACEITAR	✗ RECUSAR
2022.2	9101150	METODOLOGIA CIENTÍFICA	-	REJEITOU MONITORIA	-	🔍	
2022.1	9101150	METODOLOGIA CIENTÍFICA	BOLSISTA	FINALIZOU MONITORIA	FULANO DO NASCIMENTO	🔍	

Mostrando 3 resultados

MONITORIAS/ACEITAR OU RECUSAR CONVOCAÇÃO

Caso o(a) discente escolha “ACEITAR”, irá abrir uma janela com o Termo de Celebração da Monitoria em que ele deverá clicar na caixa “Li e estou de acordo” e “confirmar” para prosseguir.

disciplina	Vínculo	Situação	Orientador
------------	---------	----------	------------

Aceitar Monitoria - INTRODUÇÃO À ENGENHARIA CIVIL - 2023.1

Termo de Celebração

Eu, FULANO SICRANO BELTRANO identificado(a) e denominado(a) como MONITOR(a), vinculo-me ao Programa de Monitoria, e firmo perante a Universidade Federal de Campina Grande - UFCG, representada pela Coordenação de Programas e Estágios da Pró Reitoria de Ensino, o presente TERMO DE COMPROMISSO DE MONITORIA como identificado acima. Este TERMO reger-se-á pela observância do acadêmico signatário ao cumprimento das exigências estabelecidas pela legislação interna vigente, e ainda ao disposto nas seguintes cláusulas:

1. O período de vigência da presente Monitoria terá início com a assinatura do presente documento e se encerrará ao final do período letivo 2023.1.
2. O(a) MONITOR(a) se compromete a dedicar 12 (doze) horas semanais às atividades de Monitoria, em horário a ser estabelecido conforme as especificidades dos estudantes.
3. As atividades exigidas pelo(a) MONITOR(a) serão em horários de aula, conforme estabelecido pela UFCG e/ou com

Li e estou de acordo

MONITORIAS/ACEITAR OU RECUSAR CONVOCAÇÃO

Após aceitar, o(a) discente visualizará uma mensagem confirmando sua decisão. Sua situação passará a ser “VINCULADO”.



The screenshot shows the SiM UFCG interface. At the top, there is a navigation bar with the SiM UFCG logo on the left and a 'Sair' button on the right. The main content area features a green notification box with a checkmark icon, stating 'Monitoria aceita' and 'Você agora é monitor(a) de INTRODUÇÃO À ENGENHARIA CIVIL'. Below this, there is a table titled 'Lista de Monitorias' with the following columns: Período, Código, Nome (under the header 'Disciplina'), Vínculo, Situação, and Orientador. A search icon is located at the bottom right of the table.

Período	Disciplina		Vínculo	Situação	Orientador
	Código	Nome			
2023.1	9101277	INTRODUÇÃO À ENGENHARIA CIVIL	VOLUNTÁRIO	VINCULADO	 SOLICITE UM ORIENTADOR



ESTE ÍCONE INDICA QUE FAZ-SE NECESSÁRIO CONTINUAR E VINCULAR-SE A UM(A) ORIENTADOR(A)!

MONITORIAS/ACEITAR OU RECUSAR CONVOCAÇÃO

Após clicar em “Solicite um orientador”, abrirá uma janela com a relação dos(as) docentes que ministram a disciplina. O(A) discente deverá escolher UM(A) ORIENTADOR(A) e “confirmar”.

Nome

INTRODUÇÃO À ENGENHARIA CIVIL

VOLUNTÁRIO

VINCULADO

⚠ SOLICITE UM ORIENTADOR

Escolha um orientador

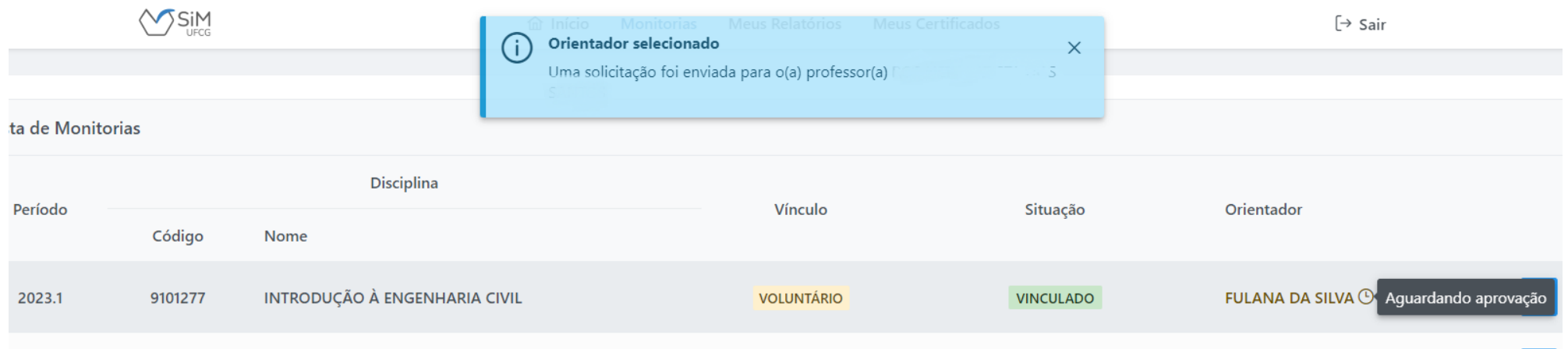
Nome	Turmas				
<input checked="" type="radio"/> FULANA DA SILVA	<table><thead><tr><th>Nº</th><th>Horários</th></tr></thead><tbody><tr><td>01</td><td>3 15:00-17:00</td></tr></tbody></table>	Nº	Horários	01	3 15:00-17:00
Nº	Horários				
01	3 15:00-17:00				
<input type="radio"/> BELTRANA SOARES	<table><thead><tr><th>Nº</th><th>Horários</th></tr></thead><tbody><tr><td>02</td><td>2 08:00-10:00</td></tr></tbody></table>	Nº	Horários	02	2 08:00-10:00
Nº	Horários				
02	2 08:00-10:00				

ⓘ Esta ação não poderá ser desfeita.


✕ Cancelar

MONITORIAS/ACEITAR OU RECUSAR CONVOCAÇÃO

Após a confirmação, o(a) discente visualizará uma mensagem informando que o(a) docente recebeu a solicitação para a referida orientação.

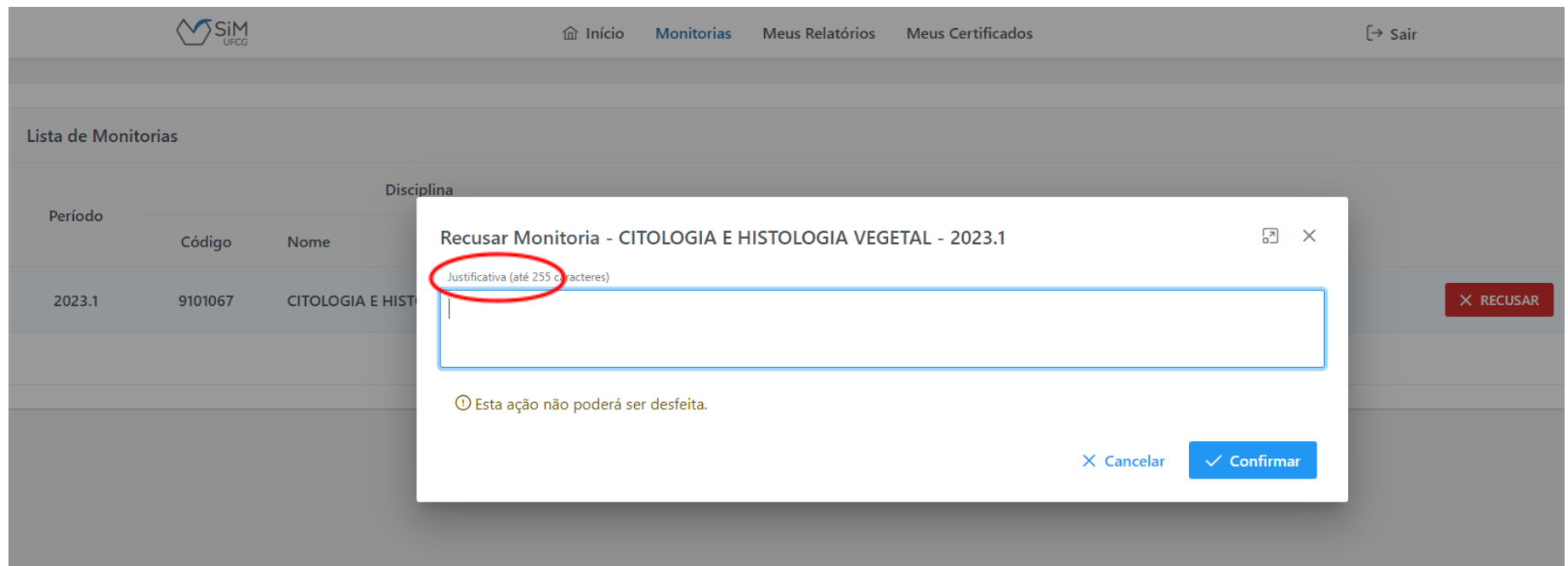


The screenshot displays the SiM UFCG interface. At the top left is the SiM UFCG logo. A navigation bar contains links for 'Início', 'Monitorias', 'Meus Relatórios', and 'Meus Certificados'. On the right, there is a 'Sair' button. A blue notification box is overlaid on the page, containing an information icon, the title 'Orientador selecionado', and the message: 'Uma solicitação foi enviada para o(a) professor(a) Fulana da Silva. Situação: Aguardando aprovação.' Below the notification, the text 'Lista de Monitorias' is visible. A table with the following structure is shown:

Período	Disciplina		Vínculo	Situação	Orientador
	Código	Nome			
2023.1	9101277	INTRODUÇÃO À ENGENHARIA CIVIL	VOLUNTÁRIO	VINCULADO	FULANA DA SILVA  Aguardando aprovação

MONITORIAS/ACEITAR OU RECUSAR CONVOCAÇÃO

Caso o(a) discente convocado(a) escolha “RECUSAR”, abrirá uma janela para que seja informado a justificativa e, posteriormente, a confirmação desta decisão.



The screenshot displays the SiM UFCC web interface. At the top, there is a navigation bar with the SiM UFCC logo, a home icon, and links for 'Início', 'Monitorias', 'Meus Relatórios', 'Meus Certificados', and 'Sair'. Below the navigation bar, there is a section titled 'Lista de Monitorias' with a table. The table has columns for 'Período', 'Código', 'Nome', and 'Disciplina'. A row is visible with the following data: '2023.1', '9101067', 'CITOLOGIA E HIST', and 'CITOLOGIA E HIST'. To the right of the table, there is a red button labeled 'RECUSAR'. A modal dialog box is open in the foreground, titled 'Recusar Monitoria - CITOLOGIA E HISTOLOGIA VEGETAL - 2023.1'. The dialog box contains a text input field with the placeholder text 'Justificativa (até 255 caracteres)'. Below the input field, there is a warning message: 'Esta ação não poderá ser desfeita.' At the bottom of the dialog box, there are two buttons: 'Cancelar' and 'Confirmar'.

Período	Código	Nome	Disciplina
2023.1	9101067	CITOLOGIA E HIST	CITOLOGIA E HIST

MONITORIAS/ACEITAR OU RECUSAR CONVOCAÇÃO

Após recusar a convocação, o(a) discente irá visualizar uma mensagem confirmando sua decisão.

Sua situação passará a ser “REJEITOU MONITORIA”.



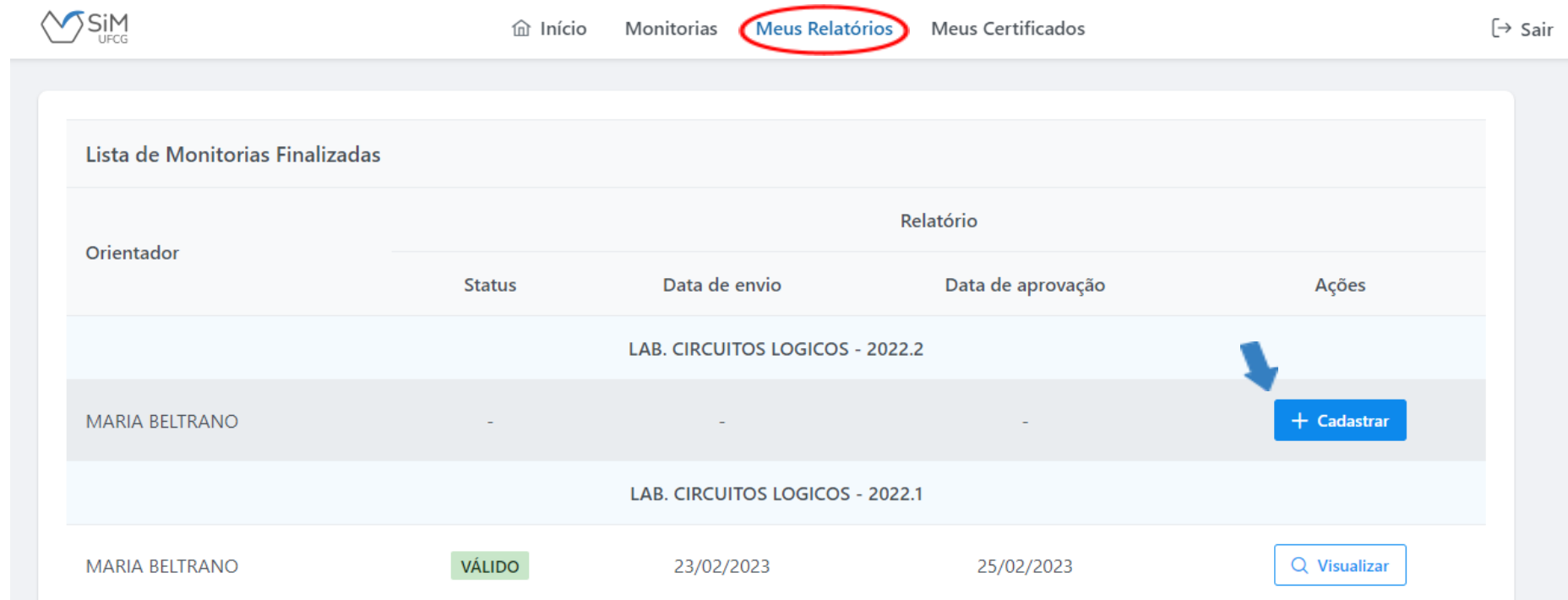
The screenshot shows the SiM UFCG interface. At the top left is the SiM UFCG logo. A navigation bar contains links for 'Início', 'Monitorias', 'Meus Relatórios', and 'Meus Certificados'. On the right of the navigation bar is a 'Sair' button. A light blue notification banner is displayed, containing an information icon, the text 'Monitoria recusada', and a close button (X). Below the notification is a table titled 'Lista de Monitorias'. The table has columns for 'Período', 'Disciplina' (with sub-columns 'Código' and 'Nome'), 'Vínculo', 'Situação', and 'Orientador'. A search icon is located at the bottom right of the table area.

Período	Disciplina		Vínculo	Situação	Orientador
	Código	Nome			
2023.1	9101067	CITOLOGIA E HISTOLOGIA VEGETAL	-	REJEITOU MONITORIA	-

RELATÓRIOS/CADASTRO

Ao ter a monitoria finalizada pelo(a) orientador(a), o(a) discente monitor(a) seleciona “Meus Relatórios”. Durante o período de cadastro, aparecerá ao lado da monitoria finalizada o botão “Cadastrar”.

- ❖ O sistema não permitirá o envio de relatório após o término do prazo, estabelecido em edital, para o período letivo no qual a monitoria foi finalizada.



The screenshot shows the SiM UFCC interface. The navigation menu includes 'Início', 'Monitorias', 'Meus Relatórios' (highlighted with a red circle), and 'Meus Certificados'. A 'Sair' link is also present. The main content area displays a table titled 'Lista de Monitorias Finalizadas'.

Orientador	Status	Data de envio	Data de aprovação	Ações
LAB. CIRCUITOS LOGICOS - 2022.2				
MARIA BELTRANO	-	-	-	+ Cadastrar
LAB. CIRCUITOS LOGICOS - 2022.1				
MARIA BELTRANO	VÁLIDO	23/02/2023	25/02/2023	Visualizar

RELATÓRIOS/CADASTRO

Ao clicar em “Cadastrar”, aparecerá a tela com o formulário a ser preenchido.

ATENÇÃO: Para que não haja risco de perda de dados em decorrência de conectividade ou outro problema técnico, recomenda-se que o relatório seja escrito em um editor qualquer e o formulário preenchido somente no momento em que estiver pronto para ser enviado.

Relatório de Monitoria 2022.2

Disciplina: LAB. CIRCUITOS LOGICOS

Orientador: MARIA BELTRANO

Introdução ?

Lorem ipsum dolor sit amet, consectetur adipiscing elit. Maecenas maximus sodales turpis ac egestas. Vestibulum sit amet laoreet elit. Cras efficitur maximus vehicula. Sed tristique lobortis neque, vel ullamcorper eros venenatis at. Integer sem nisl, porttitor a fringilla ac, posuere ut ante. Etiam vel nibh sem. Phasellus at pharetra sapien. Vivamus vestibulum, dolor eget gravida placerat, leo nulla maximus ante, at pellentesque elit velit vel euism. Ut nibh urna. dapibus sit amet, posuere sed, semper eu eros. Etiam sit amet libero lacus.

Atividades Realizadas ?

- Lorem ipsum dolor sit amet, consectetur adipiscing elit;
- Morbi malesuada orci ut lacus pharetra, eget porta diam feugiat;
- Proin id turpis nec libero accumsan fermentum quis in elit;

Avaliação

Que avaliação você faz da sua participação na monitoria?

- Satisfatória
- Regular
- Ruim

Justifique a sua resposta.

Justificativa ...

X Cancelar

Enviar Relatório

RELATÓRIOS/CADASTRO

Após o envio, o(a) discente irá visualizar uma mensagem de confirmação e o relatório ficará aguardando a análise pelo(a) orientador(a).

- ❖ O(A) discente poderá editar o relatório e enviar enquanto estiver “aguardando análise” ou se este foi invalidado pelo(a) orientador(a).




O relatório de monitoria da disciplina LAB. CIRCUITOS LOGICOS, período 2022.2 foi submetido para análise do orientador. ×

Lista de Monitorias Finalizadas

Orientador	Relatório			
	Status	Data de envio	Data de aprovação	Ações
LAB. CIRCUITOS LOGICOS - 2022.2				
MARIA BELTRANO	AGUARDANDO ANÁLISE	12/09/2023	-	Editar ▼
LAB. CIRCUITOS LOGICOS - 2022.1				
MARIA BELTRANO	VÁLIDO	23/02/2023	25/02/2023	Visualizar

FREQUÊNCIA

O(A) discente terá sua frequência registrada pelo(a) orientador(a) e deverá ficar atento(a) aos ícones dispostos abaixo, os quais se traduzem da seguinte forma:

-  Significa que o(a) orientador(a) CONFIRMOU a frequência do(a) monitor(a);
-  Significa que o(a) orientador(a) NÃO CONFIRMOU a frequência do(a) monitor(a);
-  Significa que está pendente a confirmação da frequência do(a) monitor(a) pelo(a) orientador(a).



**QUAISQUER DÚVIDAS, O(A) DISCENTE DEVE BUSCAR
INFORMAÇÕES COM SEU(SUA) ORIENTADOR(A).**

CERTIFICADOS/DECLARAÇÕES

Ao selecionar a aba “Meus Certificados”, o(a) discente terá acesso ao Certificado ou Declaração, de acordo com a Resolução PRE nº28/2021. Para isso, ele deverá ter:

- ❖ Frequência mínima registrada pelo(a) Orientador(a);
- ❖ Preenchido o Relatório de Monitoria através do SiM-UFCG;
- ❖ Relatório de Monitoria aprovado pelo(a) Orientador(a).

Lista de Certificados/Declarações

Monitoria	Início	Término	
IMUNOLOGIA CLÍNICA - 2022.2	13/03/2023	23/06/2023	Baixar
IMUNOLOGIA CLÍNICA - 2022.1	26/09/2022	11/02/2023	Baixar



2101-1525 / 2101-1353



cpe.pre@setor.ufcg.edu.br



<https://pre.ufcg.edu.br/pre/>



Atendimento de segunda
à sexta



Manhã: 8h às 12h / Tarde: 14h às 18h



@estagiosufcg

Quaisquer dúvidas e/ou sugestões, entrar em contato com a CPE/PRE.